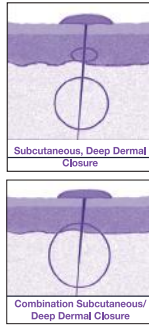


CHUẨN BỊ VẾT MỔ

- Khâu các lớp mô sâu đến lớp mỡ dưới da
- Cầm máu kỹ
- Sát trùng bề mặt da quanh vết mổ, lau khô



CHUẨN BỊ DÁN DA

- Bóp vỡ ống Dermabond
- Quay ngược đầu ống, bóp nhẹ cho keo dán chảy ra đầu ống
- Khép kín 2 mép da bằng tay hoặc forcep
- Bôi 1 lớp keo mỏng lên bề mặt xung quanh vết mổ 5- 10 mm
- Chờ 30 giây, bôi lớp thứ 2
- Chờ 2 - 3 phút cho keo khô hẳn



CHĂM SÓC HẬU PHẪU

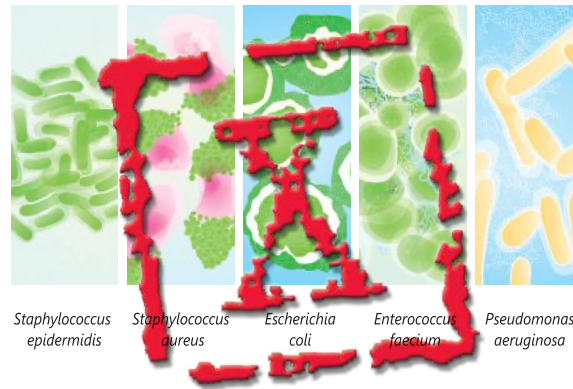
- Không dùng những chất sát khuẩn, thuốc bôi lên vết thương (có rủi ro gây yếu lớp keo và làm hở vết thương)
- Nếu muốn băng gạc lên vết thương bôi Dermabond thì phải chờ >5 phút để keo dán khô hoàn toàn
- Bệnh nhân có thể tắm rửa ngay, không được gãi hoặc cào vào vị trí vết thương
- Không ngâm vết thương quá lâu trong nước

TIỆN ÍCH CHO BỆNH NHÂN

- Dễ dàng chăm sóc hậu phẫu
- Có thể tắm ngay được
- Không cần cắt chỉ
- Không cần băng gạc và thay băng mỗi ngày
- Hiệu quả thẩm mỹ cao

NGĂN NGỪA NHIỄM TRÙNG VẾT MỔ

- Dermabond đã được FDA công nhận hiệu quả ngăn ngừa các chủng vi khuẩn thường gây nhiễm trùng vết mổ:



CÔNG TY TNHH JOHNSON & JOHNSON (VIỆT NAM)

Văn phòng tại TP. Hồ Chí Minh:

Tầng 12, Tòa nhà Vietcombank,
Số 5 Công Trường Mê Linh, Quận 1, TP. Hồ Chí Minh
Điện thoại: +84 28 3821 4812 | Fax: +84 28 3821 4814

Văn phòng tại Hà Nội:

Tầng 18, Tòa nhà Capital Tower,
Số 109 Trần Hưng Đạo, Quận Hoàn Kiếm, Hà Nội
Điện thoại: +84 24 3934 9049 | Fax: +84 24 3936 3323

Thông tin chi tiết sản phẩm: tham khảo hướng dẫn sử dụng sản phẩm

Số giấy xác nhận nội dung quảng cáo: 7601/BYT-TB-CT

DERMABOND

TOPICAL SKIN ADHESIVE 2-Octyl Cyanoacrylate

Dán chắc. Bảo vệ an toàn.



DÁN DA NHANH

LỰC GIỮ MẠNH

AN TOÀN CHO BỆNH NHÂN

Johnson & Johnson
MEDICAL

ETHICON

PHẪU THUẬT TỔNG QUÁT

- PT dạ dày
- PT thoát vị
- PT nội soi
- PT mở lồng ngực
- PT tuyến giáp



PHẪU THUẬT CHỈNH HÌNH

- PT thay khớp háng toàn phần
- PT thay khớp gối toàn phần (phải đóng da bằng chỉ hoặc staple trước)



PHƯƠNG PHÁP ĐÓNG DA HIỆU QUẢ TRONG NHIỀU PHẪU THUẬT

- PT cột sống (thắt lưng)
- PT cấy ghép
 - Đặt stent tĩnh mạch
 - Đặt máy khử rung
 - Đặt máy tạo nhịp



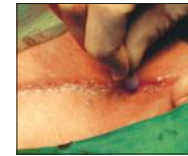
PHẪU THUẬT THẨM MỸ

- PT thẩm mỹ bụng
- PT mí mắt
- PT chỉnh sửa ngực
- PT cắt sẹo lồi



PHẪU THUẬT TIM MẠCH

- PT phình ĐMC bụng
- PT cắt nội mạc ĐM cảnh
- PT nối mạch vành
- PT lấy TM hiển/ĐM quay
- PT thay/sửa van tim



PHẪU THUẬT SẢN PHỤ KHOA

- PT mổ lấy thai
- PT cắt tử cung
- PT ống dẫn trứng
- PT nội soi



LỰA CHỌN CHO NHIỀU LOẠI PHẪU THUẬT

DERMABOND

TOPICAL SKIN ADHESIVE 2-Octyl Cyanoacrylate

Dán chắc. Bảo vệ an toàn.



Tài liệu tham khảo: 1. Theodore N, et al. The Economics of DERMABOND in Neurosurgical Wound Closure. Phoenix, AZ: Neuroscience Publications, Barrow Neurological Institute. March 2001:2-10.

Johnson & Johnson
MEDICAL

ETHICON